



AUDIÊNCIA PÚBLICA

PRESTAÇÃO DE CONTAS 2º Quadrimestre de 2.016

Íntegra da Apresentação na Câmara Municipal

Araraquara (SP), 30 de setembro de 2.016



Dados Gerais



POSIÇÃO EM 31/08/2016

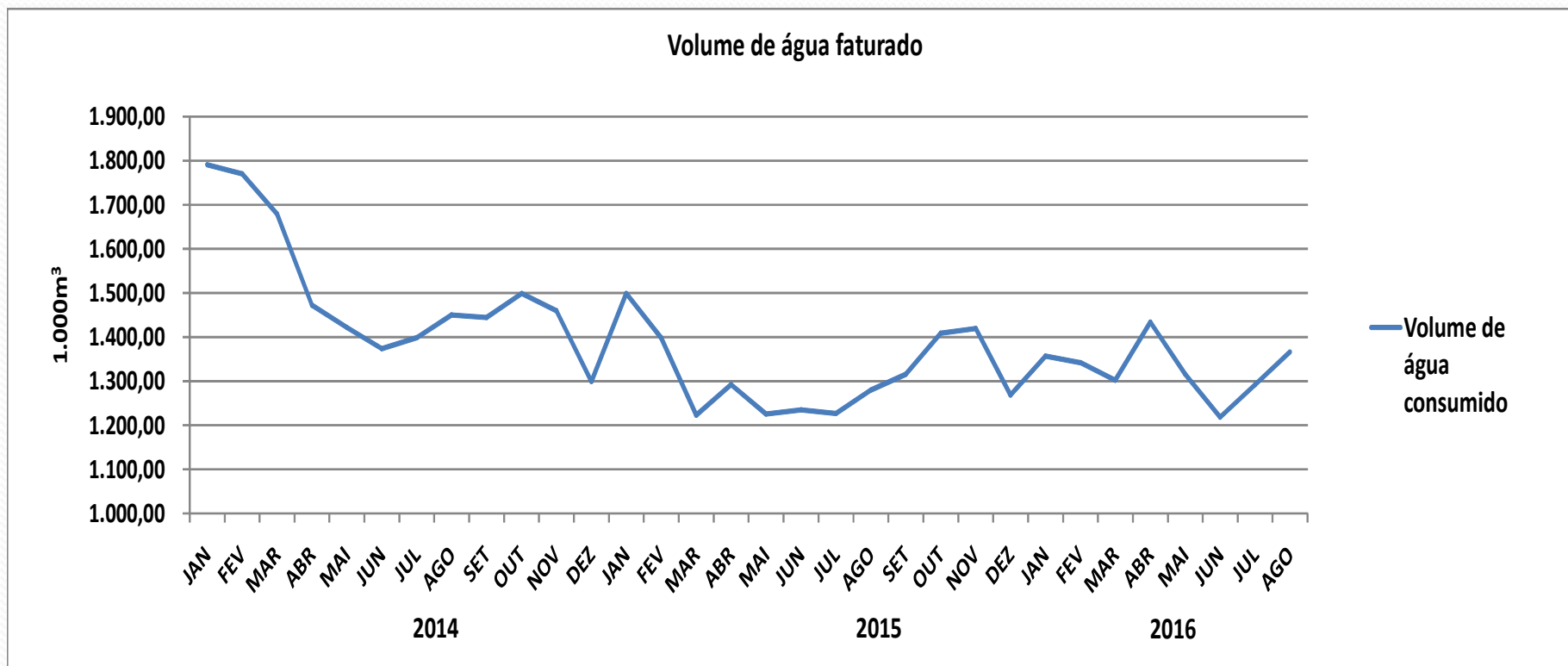
Nº de Captações Superficiais.....	03
Nº de Poços	25
Nº ETAs.....	02
Nº de Reservatórios.....	42
Nº de ETEs.....	03
Nº de PEVs (Bolsões).....	08



Demonstração do Consumo de Água



Consumo em 1.000 m ³	JAN	FEV	MAR	ABR	MAI	JUN	JUL	AGO	SET	OUT	NOV	DEZ
2014	1.790,90	1.769,97	1.679,29	1.472,15	1.421,97	1.373,88	1.399,03	1.450,41	1.444,62	1.498,73	1.459,56	1.299,69
2015	1.499,03	1.398,47	1.222,87	1.292,37	1.225,71	1.235,44	1.226,94	1.280,06	1.315,77	1.408,72	1.419,26	1.268,69
2016	1.357,22	1.342,00	1.302,45	1.433,97	1.315,96	1.218,45	1.292,30	1.366,39				



Fonte: Controladoria

Realização da Receita por Fonte



Fontes de Receita	Até o 2º Quadrimestre de 2016		
	Previsto	Realizado	% Execução
Receita Própria	71.937.300,00	73.942.368,48	102,79%
Transferência Municipal	3.368.000,00	752.915,76	22,35%
Transferência Estadual	274.000,00	0,00	0,00%
Operação de Crédito - PAC	8.306.000,00	0,00	0,00%
Total	83.885.300,00	74.695.284,24	89,04%

Valores expressos em R\$



Realização da Receita Própria e de Transferência Corrente

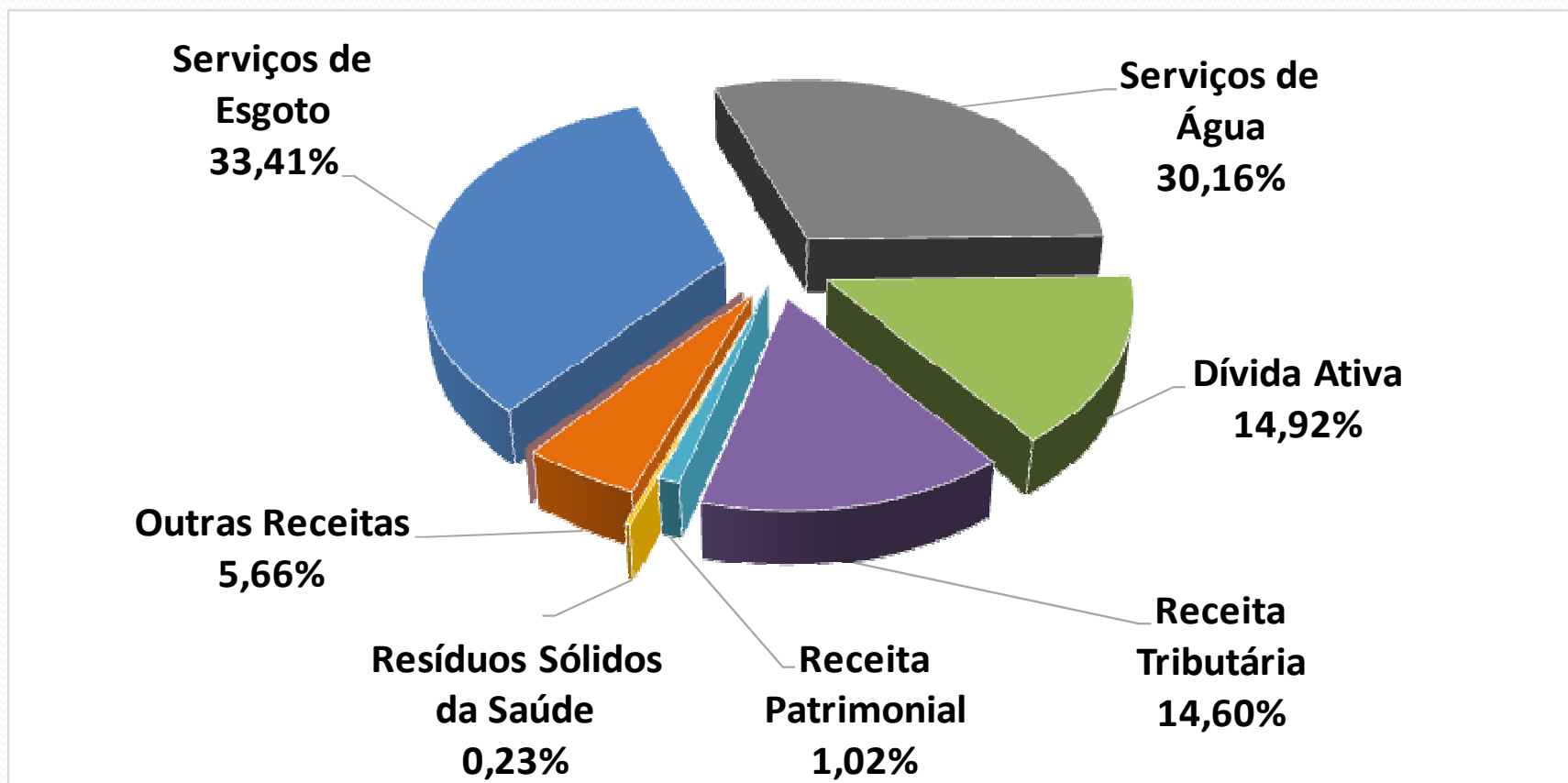


Categoria da Receita	Até o 2º Quadrimestre 2016		
	Previsto	Realizado	% Execução
Serviços de Esgoto	25.316.300,00	24.703.911,68	97,58%
Serviços de Água	23.701.000,00	22.301.250,06	94,09%
Dívida Ativa	10.248.200,00	11.028.727,06	107,62%
Receita Tributária	9.567.800,00	10.795.488,00	112,83%
Receita Patrimonial	537.300,00	756.778,06	140,85%
Res. Sólidos da Saúde	200.800,00	168.190,32	83,76%
Outras Receitas	2.346.700,00	4.188.023,30	178,46%
Receita de Capital	19.200,00	0,00	-
Transferência Municipal	3.368.000,00	752.915,76	22,35%
Total	75.305.300,00	74.695.284,24	99,19%

Valores expressos em R\$



Composição da Receita Própria



Execução da Despesa por Fonte



Fontes de Receita	Até o 2º Quadrimestre de 2016		
	Autorizada	Empenhada	Liquidada
Recursos Próprios	117.122.693,86	92.613.639,54	62.203.947,18
Recurso Estadual	542.000,00	409.360,54	0,00
Operação de Crédito - PAC	9.967.200,00	0,00	0,00
Total	127.631.893,86	93.023.000,08	62.203.947,18

Valores expressos em R\$



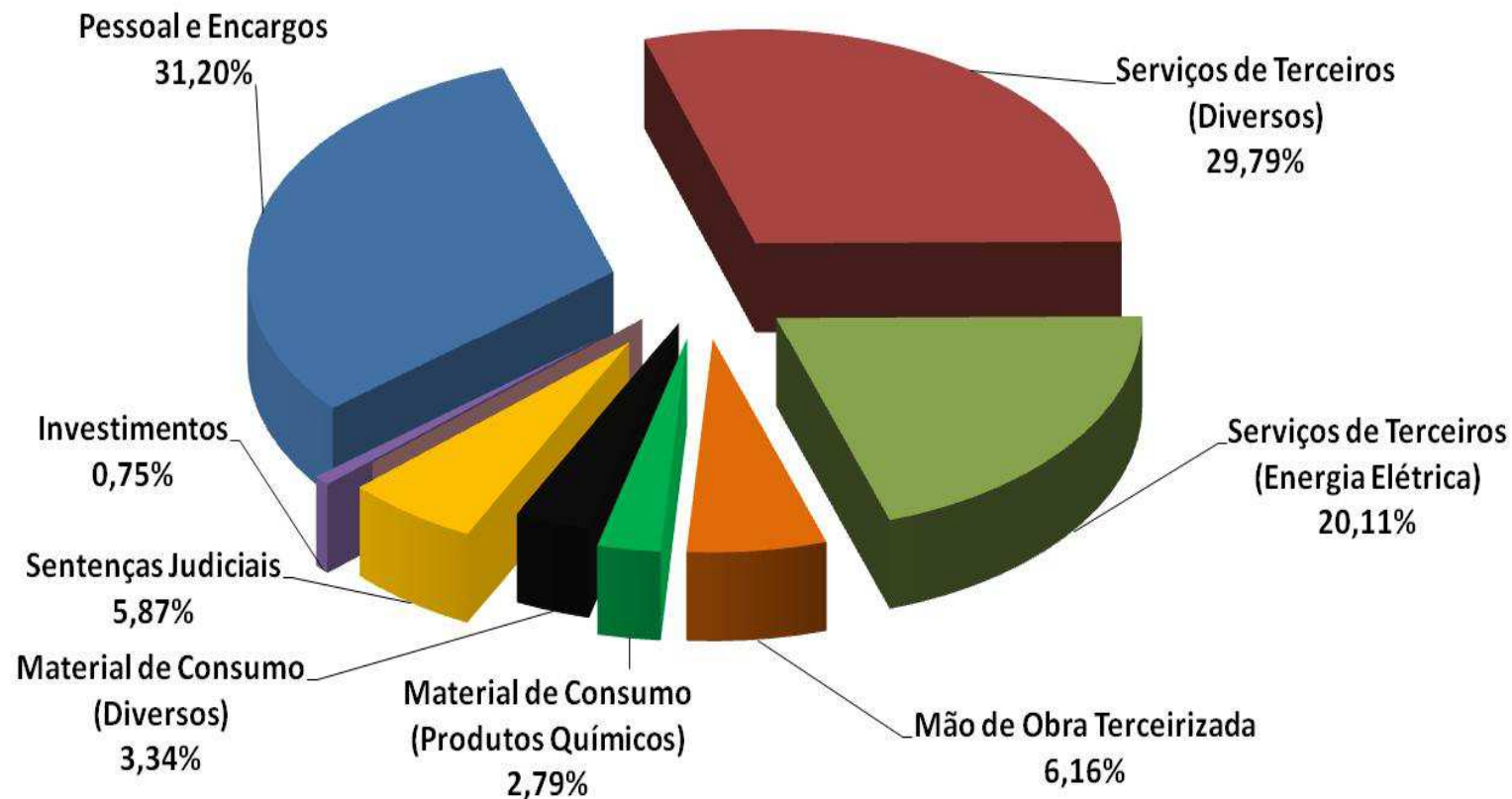
Execução da Despesa Própria



Despesa	Autorizada para 2016	Até o 2º Quadrimestre de 2016		
		Empenhada	Liquidada	% Liquidação
Pessoal e Encargos	32.984.000,00	20.868.699,35	20.764.089,14	62,95%
Serviços de Terceiros - Diversos	37.544.693,86	32.493.161,64	19.822.887,71	52,80%
Serviços de Terceiros – Energia Elétrica	22.881.000,00	22.881.000,00	13.382.517,24	58,49%
Mão de Obra Terceirizada	7.760.000,00	6.388.502,08	4.100.851,48	52,85%
Material de Consumo - Diversos	3.758.700,00	2.868.963,20	2.221.848,74	59,11%
Material de Consumo – Prod. Químicos	2.775.000,00	2.184.440,50	1.858.978,09	66,99%
Sentenças Judiciais	3.942.000,00	3.904.943,86	3.904.943,86	99,06%
Obras e Instalações	3.044.700,00	716.909,82	131.974,27	4,33%
Equip. Mat. Permanente	2.068.600,00	716.379,63	364.448,93	17,62%
PAC / Saneamento Para Todos	364.000,00	0,00	0,00	0,00%
Total	117.122.693,86	93.023.000,08	66.552.539,46	56,82%

Valores expressos em R\$

Composição da Despesa Própria Liquidada



Restos a Pagar



	FONTE DE RECURSO		TOTAL
	Próprios	Transferências	
Posição em 31/12/2015	7.304.595,25	0,00	7.304.595,25
Cancelamentos	41.651,94	0,00	41.651,94
Pagamentos	6.516.533,56	0,00	6.516.533,56
Posição em 31/08/2016	746.409,75	0,00	746.409,75

O Saldo de Resto a Pagar corresponde a última medição do Desassoreamento da Captação das Cruzes

Valores expressos em R\$



Fundo Social



Saldo Disponível do Exercício Anterior	720.693,86
Arrecadação até 31/08/2016	551.371,24
Rendimentos Financeiros até 31/08/2016	49.897,46
Quitações até 31/08/2016	(1.015.508,06)
Saldo Disponível do Exercício	306.454,50

Valores expressos em R\$

**CONSUMIDORES
ATENDIDOS ATÉ 2º
QUADRIMESTRE**

2014

• 1.218

2015

• 487

2016

• 2.267

